


Gmina Zawadzkie



***Rozbudowa sieci gazowej
w miejscowościach Zawadzkie i Żędowice
- podstawowe informacje***

Zawadzkie, luty 2019 r.

Przyłącze do sieci gazowej

Definicja przyłącza gazowego

W myśl rozporządzenia Ministra Gospodarki z dnia 2 lipca 2010 r. w sprawie szczególnych warunków funkcjonowania systemu gazowego (Dz. U. z 2018 r. poz. 1158 z późn. zm.) przyłącze do sieci gazowej to odcinek sieci od gazociągu zasilającego do armatury odcinającej, służący do przyłączenia do sieci gazowej urządzeń lub instalacji podmiotu przyłączanego.

Obrazowo powyższą definicję przedstawiają załączone rysunki Nr 1 i Nr 2.

Zasady przyłączenia do sieci gazowej regulują następujące przepisy:

- 1) ustawa z dnia 10 kwietnia 1997 r. - Prawo energetyczne (Dz. U. z 2018 r. poz. 755 z późn. zm.);
- 2) ustawa z dnia 7 lipca 1994 r. - Prawo budowlane (Dz. U. z 2018 r. poz. 1202 z późn. zm.);
- 3) rozporządzenia Ministra Gospodarki z dnia 2 lipca 2010 r. w sprawie szczególnych warunków funkcjonowania systemu gazowego (Dz. U. z 2018 r. poz. 1158 z późn. zm.),
- 4) taryfa dla paliw gazowych.

Poniższa procedura przedstawia 4 kroki niezbędne do wykonania, by móc zacząć odbierać gaz ziemny wysokometanowy. Procedura dotyczy nieruchomości, do których nie zostało wcześniej doprowadzone przyłącze gazowe.

KROK 1

Pobranie i złożenie wniosku o określenie warunków przyłączenia do sieci gazowej

1. Wniosek o określenie warunków przyłączenia do sieci gazowej dostępny jest na stronie internetowej Spółki Gazowniczej (www.psgaz.pl). Wniosek należy dostarczyć osobiście lub wysłać pocztą do siedziby spółki. Do wniosku należy dołączyć mapę sytuacyjną terenu (może być kopia) z zaznaczoną lokalizacją obiektu, która służyć będzie celom opiniodawczym.
2. We wniosku należy określić: planowany termin rozpoczęcia odbioru paliwa gazowego oraz rodzaj urządzeń, jakie planuje się podłączyć do sieci gazowej.
3. Warunki przyłączenia do sieci gazowej zostaną wydane, jeżeli spełnione będą warunki techniczno-ekonomiczne. Wystawione warunki przyłączenia Wnioskodawca otrzyma korespondencyjnie na adres wskazany we wniosku. Wydanie warunków jest równoznaczne z informacją, że spółka dysponuje zasobami pozwalającymi na przyłączenie Odbiorcy do sieci, jeżeli zostanie w tym podpisana Umowa o przyłączenie do sieci gazowej. Termin wykonania przyłącza gazowego określa Umowa o przyłączenie do sieci gazowej.
4. Warunki przyłączenia wydawane są:
 - w ciągu 21 dni od dnia złożenia kompletnego wniosku – dla poboru gazu w ilości nie większej niż 110 kWh/h,
 - w ciągu 45 dni od dnia złożenia kompletnego wniosku – dla poboru gazu w ilości powyżej 110 kWh/h.
5. W przypadku braku możliwości przyłączenia do sieci, spółka poinformuje Wnioskodawcę o odmowie wydania warunków przyłączenia.
6. Wnioskodawca, który nie posiada tytułu prawnego do korzystania z obiektu do którego ma nastąpić przyłączenie, może otrzymać jedynie opinię o technicznych możliwościach przyłączenia do sieci.

KROK 2

Podpisanie Umowy o przyłączenie do sieci gazowej i budowa przyłącza gazowego

1. Wnioskodawca składa Wniosek o zawarcie Umowy o przyłączenie do sieci gazowej, wraz z niezbędnymi dokumentami wskazanymi przez spółkę.
Do wniosku należy dołączyć:
 - dokument potwierdzający tytuł prawny do korzystania z nieruchomości,
 - formularz Oświadczenie na zajęcie nieruchomości pod budowę przyłącza.Umowa o przyłączenie do sieci gazowej reguluje terminy przyłączenia Odbiorcy do sieci gazowej, a także koszty związane z przyłączeniem, w tym wysokość opłaty przyłączeniowej.
2. Po podpisaniu Umowy o przyłączenie do sieci gazowej spółka przystępuje do zaprojektowania i wykonania przyłącza gazowego.
3. Po wykonaniu przyłącza Wnioskodawca wnosi opłatę za przyłączenie na podstawie wystawionej przez spółkę faktury.

KROK 3

Wykonanie projektu wewnętrznej instalacji gazowej

1. Instalację gazową wykonuje Wnioskodawca. W myśl ustawy Prawo Budowlane, w celu wykonania wewnętrznej instalacji gazowej z kotłownią, Wnioskodawca zobowiązany jest uzyskać prawomocną decyzję pozwolenia na budowę. W tym celu należy zlecić wykonanie projektu budowlanego odpowiedniej uprawnionej jednostce projektowej. Projekt powinien zawierać: plan zagospodarowania terenu (wykonany na aktualnej mapie do celów projektowych), opinię kominiarską wykonaną przez zakład kominiarski, warunki przyłączenia do sieci gazowej określone przez spółkę gazowniczą oraz wszelkie niezbędne uzgodnienia.
2. Po zakończeniu budowy wykonawca poddaje instalację gazową próbie szczelności oraz dokonuje sprawdzenia sprawności działania przewodów kominowych i wentylacji, co potwierdza stosownymi protokołami, które powinny zostać dostarczone do spółki gazowniczej drogą mailową, faksem lub tradycyjną pocztą, celem zawarcia umowy kompleksowej dostarczania paliwa gazowego.

KROK 4

Podpisanie Umowy kompleksowej dostarczania paliwa gazowego i rozpoczęcie dostarczania paliwa gazowego

1. Warunkiem koniecznym do rozpoczęcia dostarczania paliwa gazowego jest dostarczenie do spółki gazowniczej protokołu z przeprowadzonej próby szczelności oraz protokołu odbioru kominiarskiego przewodów dymowych i wentylacji, a następnie podpisanie Umowy kompleksowej dostarczania paliwa gazowego. Umowa reguluje termin rozpoczęcia dostawy i odbioru paliwa gazowego.
2. Umowy obowiązują od momentu ich podpisania, zaś opłaty za dostawę paliwa gazowego będą naliczane od chwili rozpoczęcia jego dostarczania.

Opłata za przyłączenie do sieci gazowej

Opłata za przyłączenie do sieci gazowej obliczana jest na podstawie taryfy obowiązującej w chwili zawierania umowy. Według obecnie obowiązującej taryfy paliwa gazowego wysokometanowego, za przyłącze o długości do 15 m opłata wynosi 2223 zł brutto (za każdy następny metr przyłącza – 80 zł.) Termin wykonania przyłącza – ok. 1,5 roku od momentu złożenia wniosku.

Zasady rozliczeń

W rozliczeniach z tytułu Umowy kompleksowej dostarczania paliwa gazowego zastosowanie mają ceny i stawki opłat oraz zasady ich stosowania zawarte w taryfie gazu ziemnego wysokometanowego, przewidziane dla grupy taryfowej, do której został zakwalifikowany Odbiorca.

Rozliczanie ilości dostarczonego paliwa gazowego w jednostkach energii (kWh) odbywać się będzie na podstawie rzeczywistych wskazań urządzenia pomiarowego z uwzględnieniem współczynnika konwersji. Odczyty urządzenia pomiarowego wykonywane są przez osobę upoważnioną przez Spółkę. Liczbę odczytów w skali roku kalendarzowego reguluje taryfa dla gazu ziemnego wysokometanowego.

Odbiorcy za dostarczone paliwo gazowe rozliczani są według cen i stawek opłat właściwych dla grup taryfowych, do których są zakwalifikowani.

Należności wynikające z rozliczenia będą regulowane na podstawie faktur w terminie 14 (czternastu) dni od daty wystawienia faktury.

Bliższe informacje w zakresie przyłączenia budynków do sieci gazowej zainteresowani mogą uzyskać na stronie internetowej: www.psgaz.pl lub pod numerem telefonu: 32 772 36 00 (biuro obsługi klienta).

Dotacje

Na realizację przedsięwzięcia związanego z likwidacją starych źródeł ciepła i wykonaniem przyłącza gazowego można pozyskać dofinansowanie z programu „Czyste powietrze”. Jest to kompleksowy program, którego celem jest zmniejszenie lub uniknięcie emisji pyłów i innych zanieczyszczeń wprowadzanych do atmosfery przez domy jednorodzinne. Korzystając z programu „Czyste Powietrze” można uzyskać zwrot części poniesionych kosztów. Maksymalny możliwy koszt, od którego liczona jest dotacja, to 53 tysiące złotych. Minimalny koszt dofinansowania projektu wynosi 7 tysięcy złotych.

W przypadku wymiany dotychczasowego ogrzewania na ogrzewanie gazowe, dofinansowaniem objęte są:

- kotły gazowe kondensacyjne, zbiornik na gaz – maksymalny koszt kwalifikowany na jeden budynek - do 15.000 zł za zestaw,
- przyłącza i instalacja wewnętrzna gazowa – maksymalny koszt kwalifikowany na jeden budynek - do 30.000 zł za zestaw (warunek: tylko w przypadku podłączenia nowego źródła).

Wysokość dofinansowania w programie „Czyste Powietrze” uzależniona jest od miesięcznego dochodu na osobę w gospodarstwie domowym wnioskodawcy.

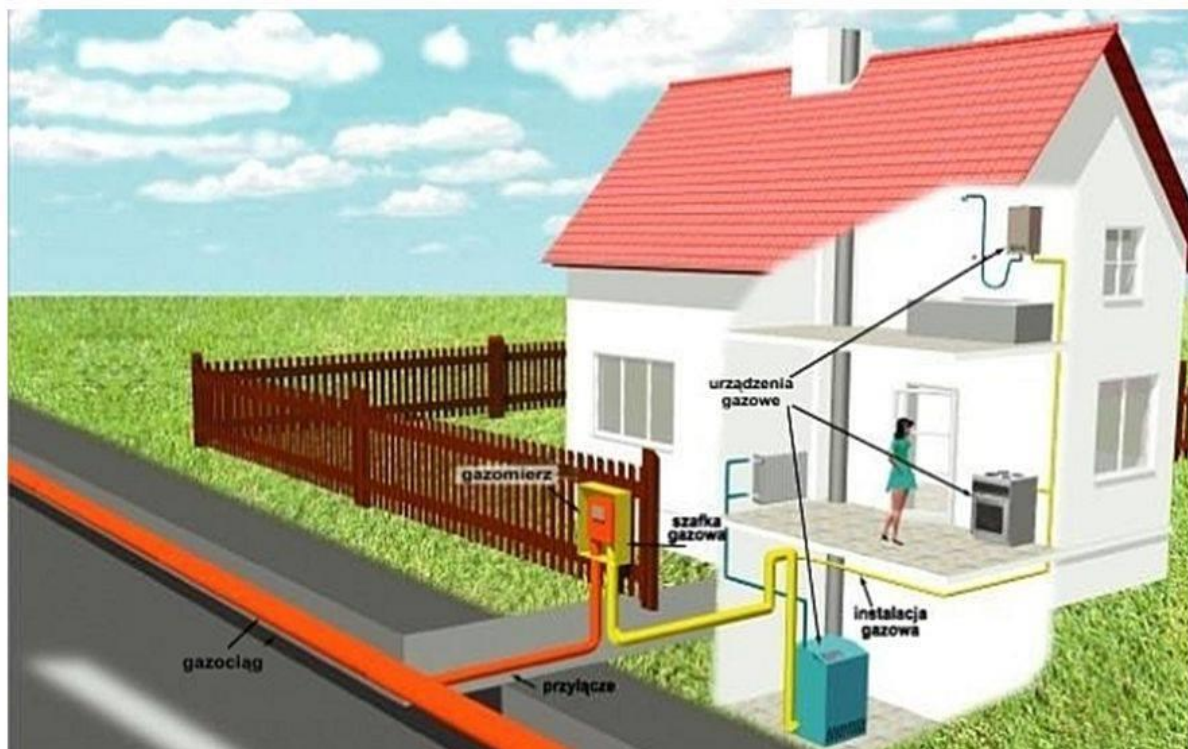
Szczegółowe informacje na temat możliwości pozyskania dofinansowania uzyskać można w Wojewódzkim Funduszu Ochrony Środowiska w Opolu, ul. Krakowska 53, 45-018 OPOLE - **PUNKT INFORMACYJNY PROGRAMU „CZYTE POWIETRZE”** - tel. 77 45 37 611 wew. 142, 111.

Informacji w sprawie przyłączenia do sieci gazowej udziela Pani Beata Karlińska – insp. ds. planowania przestrzennego w Urzędzie Miejskim w Zawadzkiem pok. 303, tel. 77 46 23 145.

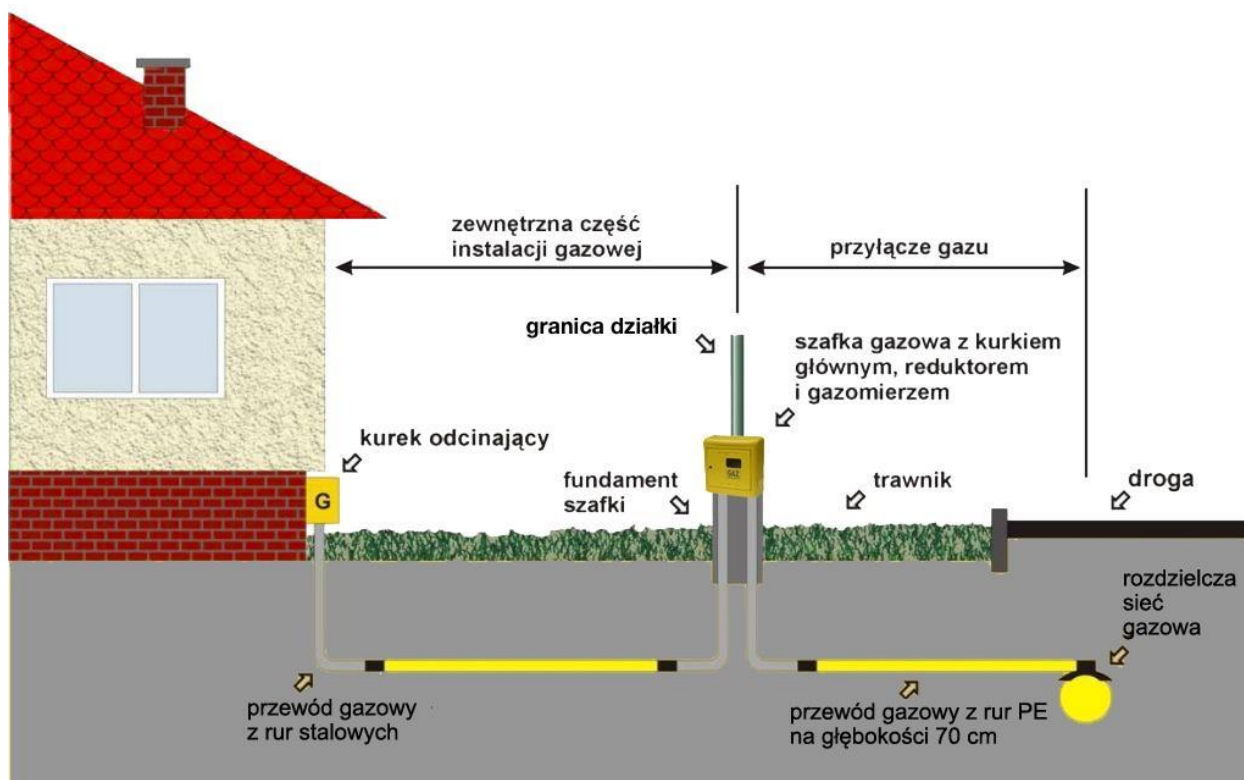
Źródło:

www.psgaz.pl oraz www.facebook.com/pg/GAZOGAZ-18808288219660/posts/?ref=page_internal

Przyłącze gazowe i instalacja wewnętrzna



Rysunek Nr 1



Rysunek Nr 2

Schemat formalności związanych z przyłączem gazowym

